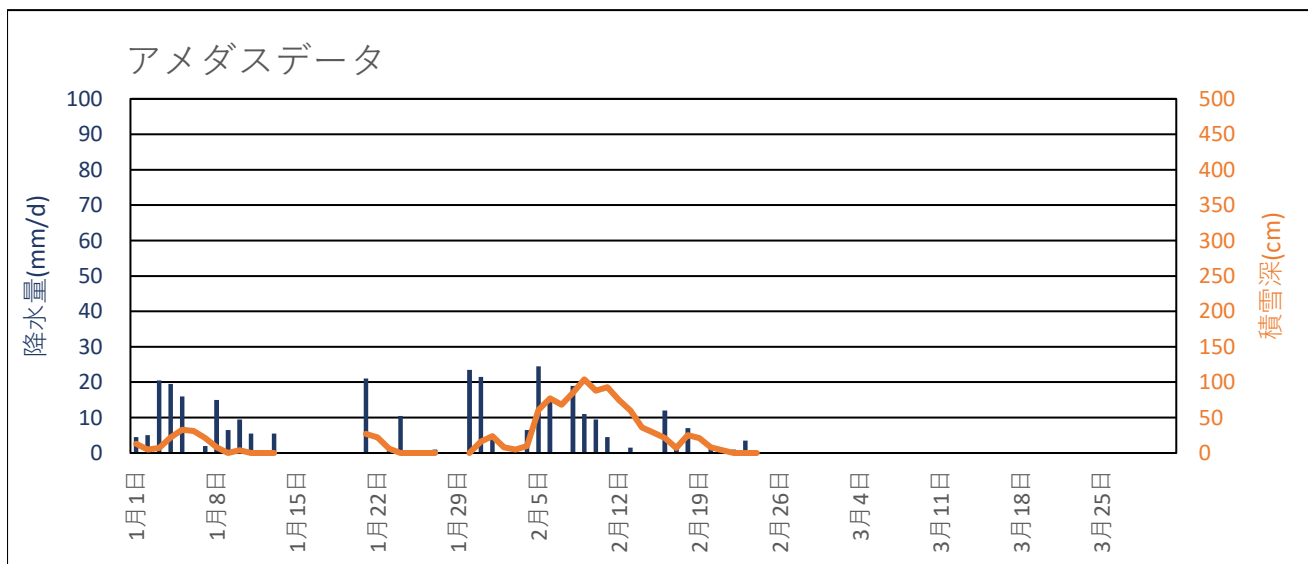
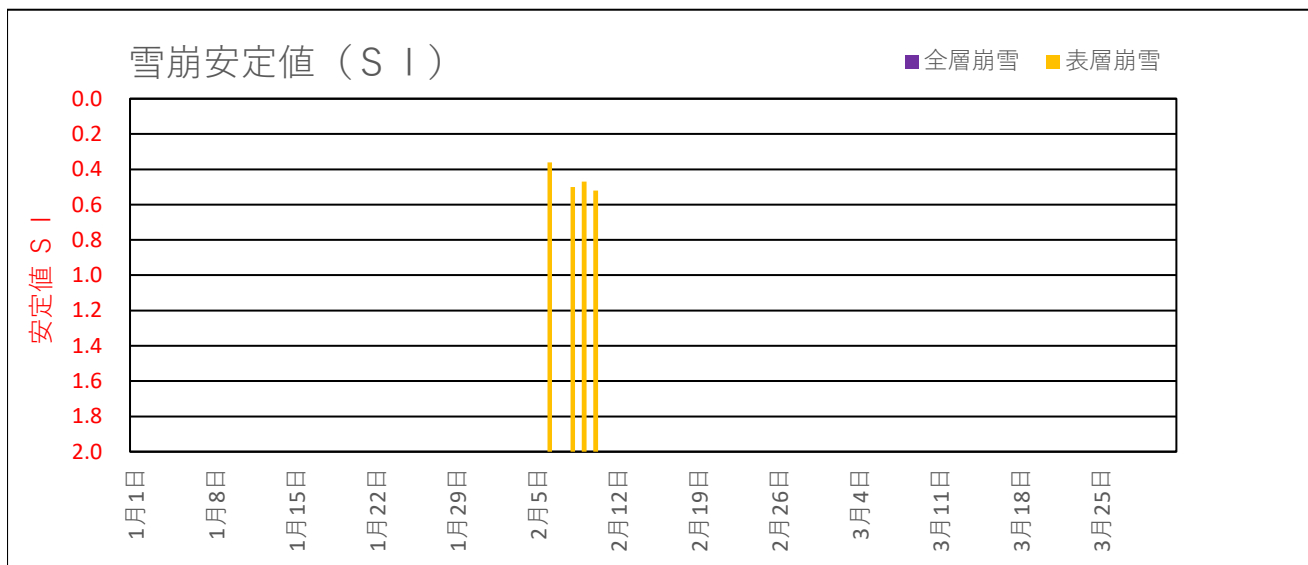
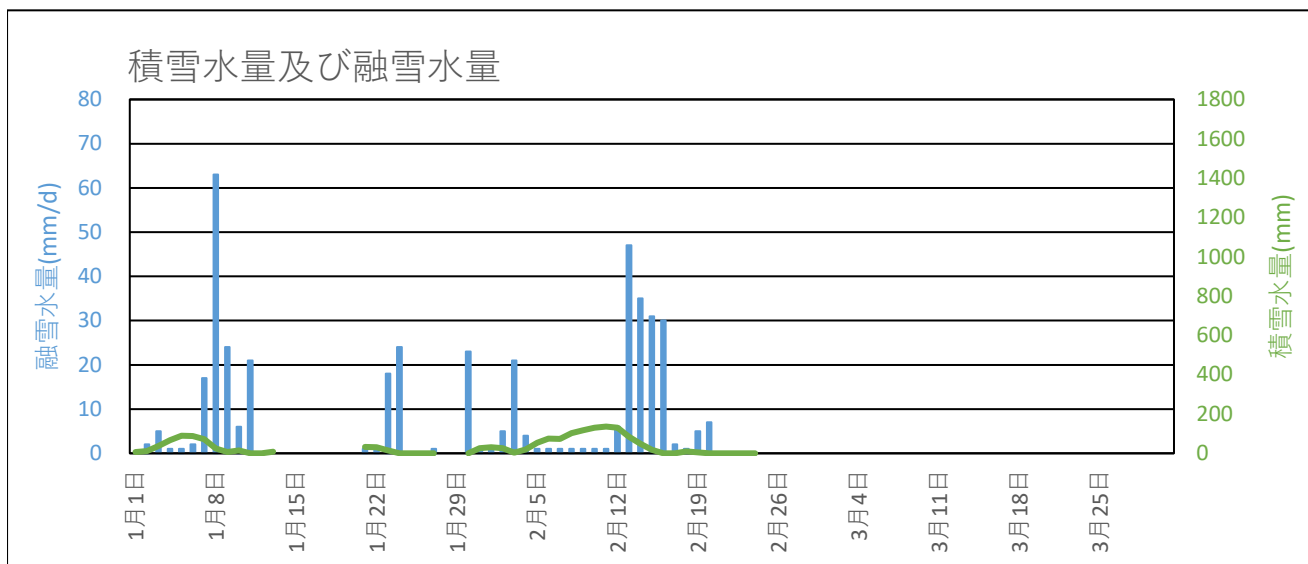


関山 2020年1月～2020年3月の融雪解グラフ



関山 2020年1月～2020年3月の融雪解析データ

年月日	アメダスデータ			積雪水量及び融雪水量		雪崩安定度SI	
	降水量 (mm/d)	平均気温 (°C)	積雪深 (cm)	積雪水量 (mm)	融雪水量 (mm/d)	表層崩雪	全層崩雪
2020年01月01日	4.5	0.1	13	7	0		
2020年01月02日	5.0	0.6	5	12	2		
2020年01月03日	20.5	1.7	7	38	5		
2020年01月04日	19.5	0.4	22	67	1		
2020年01月05日	16.0	0.1	33	90	1		
2020年01月06日	0.0	1.0	31	88	2		
2020年01月07日	2.0	2.9	21	72	17		
2020年01月08日	15.0	9.4	8	25	63		
2020年01月09日	6.5	4.3	0	7	24		
2020年01月10日	9.5	1.7	4	15	6		
2020年01月11日	5.5	3.0	0	0	21		
2020年01月12日	0.0	3.3	0	0	0		
2020年01月13日	5.5	2.3	0	8	0		
2020年01月14日							
2020年01月15日							
2020年01月16日							
2020年01月17日							
2020年01月18日							
2020年01月19日							
2020年01月20日							
2020年01月21日	21.0	-0.3	27	32	1		
2020年01月22日	0.0	0.6	22	31	1		
2020年01月23日	0.5	4.5	6	14	18		
2020年01月24日	10.5	4.3	0	0	24		
2020年01月25日	0.0	1.3	0	0	0		
2020年01月26日	0.0	2.6	0	0	0		
2020年01月27日	1.0	3.4	0	0	1		
2020年01月28日							
2020年01月29日							
2020年01月30日	23.5	5.0	0	0	23		
2020年01月31日	21.5	0.0	16	26	1		
2020年02月01日	5.0	0.5	24	31	1		
2020年02月02日	0.0	1.3	8	26	5		
2020年02月03日	0.0	4.1	5	4	21		

関山 2020年1月～2020年3月の融雪解析データ

年月日	アメダスデータ			積雪水量及び融雪水量		雪崩安定度SI	
	降水量 (mm/d)	平均気温 (°C)	積雪深 (cm)	積雪水量 (mm)	融雪水量 (mm/d)	表層崩雪	全層崩雪
2020年02月04日	6.5	1.1	10	19	4		
2020年02月05日	24.5	0.1	61	54	1		
2020年02月06日	14.5	-4.5	77	75	1	0.36	
2020年02月07日	0.0	-3.3	68	74	1		
2020年02月08日	19.0	-0.9	85	102	1	0.50	
2020年02月09日	11.0	-3.3	104	117	1	0.47	
2020年02月10日	9.5	-1.8	88	130	1	0.52	
2020年02月11日	4.5	-0.1	93	136	1		
2020年02月12日	0.0	3.3	75	130	6		
2020年02月13日	1.5	9.0	60	84	47		
2020年02月14日	0.0	6.9	36	49	35		
2020年02月15日	0.0	6.0	29	18	31		
2020年02月16日	12.0	9.7	21	0	30		
2020年02月17日	2.0	4.4	7	0	2		
2020年02月18日	7.0	-0.6	25	10	1		
2020年02月19日	0.0	1.3	21	5	5		
2020年02月20日	2.0	2.7	8	0	7		
2020年02月21日	0.0	3.7	4	0	0		
2020年02月22日	1.0	8.1	0	0	0		
2020年02月23日	3.5	3.2	0	0	0		
2020年02月24日	0.0	5.1	0	0	0		
2020年02月25日							
2020年02月26日							
2020年02月27日							
2020年02月28日							
2020年02月29日							
2020年03月01日							
2020年03月02日							
2020年03月03日							
2020年03月04日							
2020年03月05日							
2020年03月06日							
2020年03月07日							
2020年03月08日							

関山 2020年1月～2020年3月の融雪解析データ

年月日	アメダスデータ			積雪水量及び融雪水量		雪崩安定度SI	
	降水量 (mm/d)	平均気温 (°C)	積雪深 (cm)	積雪水量 (mm)	融雪水量 (mm/d)	表層崩雪	全層崩雪
2020年03月09日							
2020年03月10日							
2020年03月11日							
2020年03月12日							
2020年03月13日							
2020年03月14日							
2020年03月15日							
2020年03月16日							
2020年03月17日							
2020年03月18日							
2020年03月19日							
2020年03月20日							
2020年03月21日							
2020年03月22日							
2020年03月23日							
2020年03月24日							
2020年03月25日							
2020年03月26日							
2020年03月27日							
2020年03月28日							
2020年03月29日							
2020年03月30日							
2020年03月31日							