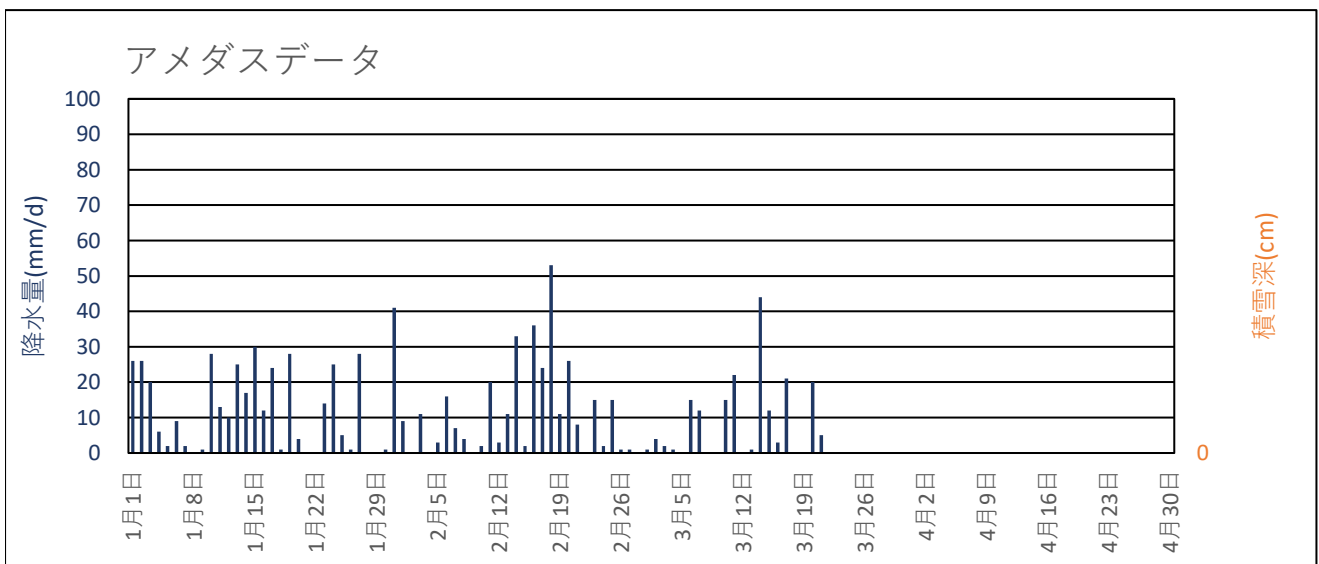
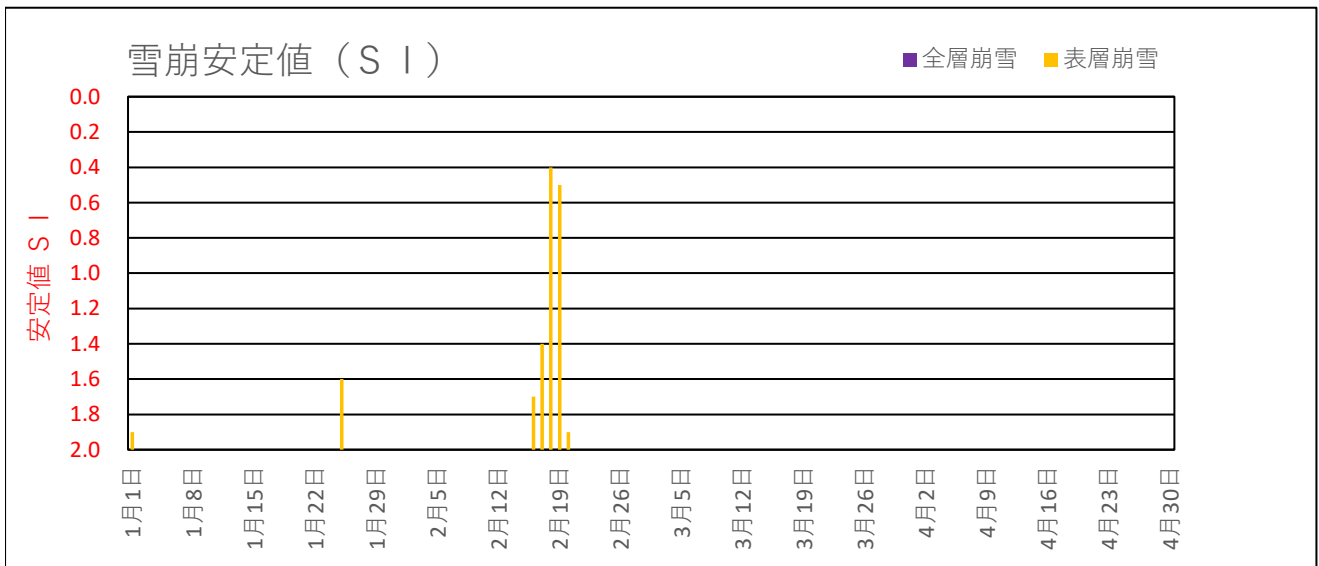
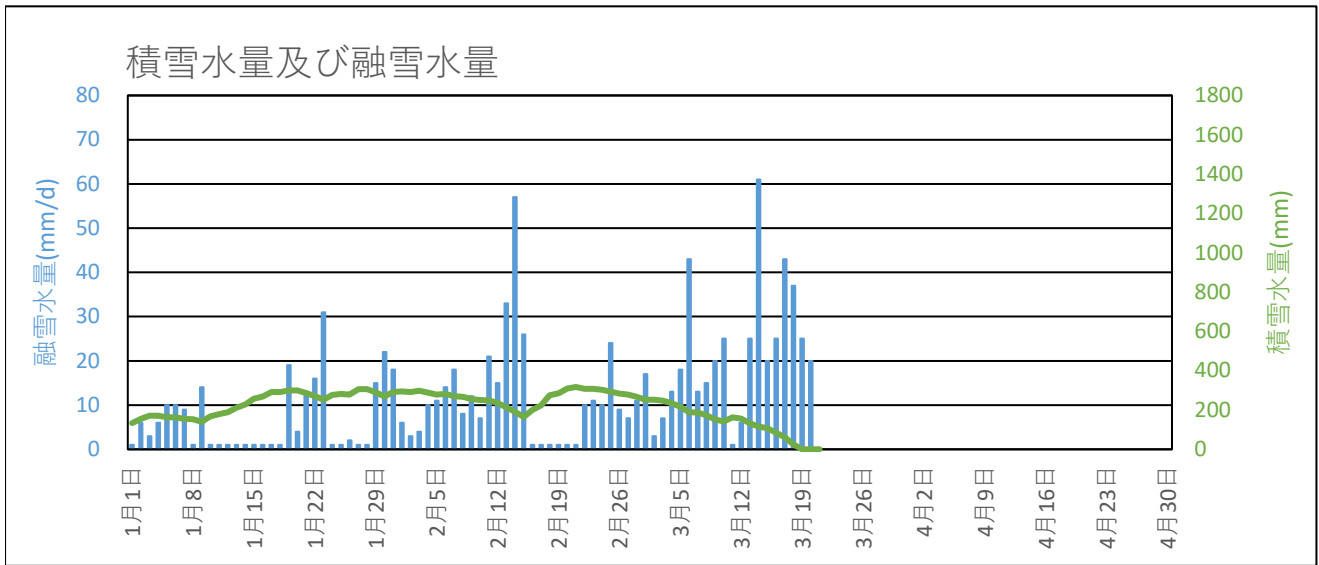


山古志 2009年1月～2009年4月の融雪解析グラフ



## 山古志 2009年1月～2009年4月の融雪解析データ

年月日	アメダスデータ			積雪水量及び融雪水量		雪崩安定度SI	
	降水量 (mm/d)	平均気温 (°C)	積雪深 (cm)	積雪水量 (mm)	融雪水量 (mm/d)	表層崩雪	全層崩雪
2009年01月01日	26.0	0.6		134	1	1.90	
2009年01月02日	26.0	1.6		154	6		
2009年01月03日	20.0	1.4		171	3		
2009年01月04日	6.0	1.5		171	6		
2009年01月05日	2.0	2.0		163	10		
2009年01月06日	9.0	1.8		162	10		
2009年01月07日	2.0	1.0		154	9		
2009年01月08日	0.0	-0.6		153	1		
2009年01月09日	1.0	2.8		140	14		
2009年01月10日	28.0	0.7		167	1		
2009年01月11日	13.0	-1.3		179	1		
2009年01月12日	10.0	-2.2		188	1		
2009年01月13日	25.0	-0.3		212	1		
2009年01月14日	17.0	1.6		228	1		
2009年01月15日	30.0	-2.0		258	1		
2009年01月16日	12.0	-0.8		269	1		
2009年01月17日	24.0	0.3		292	1		
2009年01月18日	1.0	-0.2		291	1		
2009年01月19日	28.0	3.2		300	19		
2009年01月20日	4.0	1.1		300	4		
2009年01月21日	0.0	1.5		287	13		
2009年01月22日	0.0	3.5		270	16		
2009年01月23日	14.0	3.7		253	31		
2009年01月24日	25.0	-1.8		277	1		
2009年01月25日	5.0	-1.9		281	1	1.60	
2009年01月26日	1.0	0.4		279	2		
2009年01月27日	28.0	0.8		306	1		
2009年01月28日	0.0	-1.0		306	1		
2009年01月29日	0.0	2.0		290	15		
2009年01月30日	1.0	4.8		268	22		
2009年01月31日	41.0	2.3		291	18		
2009年02月01日	9.0	1.5		294	6		
2009年02月02日	0.0	0.5		291	3		
2009年02月03日	11.0	1.2		298	4		

## 山古志 2009年1月～2009年4月の融雪解析データ

年月日	アメダスデータ			積雪水量及び融雪水量		雪崩安定度SI	
	降水量 (mm/d)	平均気温 (°C)	積雪深 (cm)	積雪水量 (mm)	融雪水量 (mm/d)	表層崩雪	全層崩雪
2009年02月04日	0.0	0.7		288	10		
2009年02月05日	3.0	0.8		279	11		
2009年02月06日	16.0	2.3		281	14		
2009年02月07日	7.0	2.8		271	18		
2009年02月08日	4.0	1.9		267	8		
2009年02月09日	0.0	1.3		255	12		
2009年02月10日	2.0	1.5		250	7		
2009年02月11日	20.0	2.5		249	21		
2009年02月12日	3.0	2.9		236	15		
2009年02月13日	11.0	5.0		213	33		
2009年02月14日	33.0	5.2		190	57		
2009年02月15日	2.0	5.3		165	26		
2009年02月16日	36.0	0.2		200	1	1.70	
2009年02月17日	24.0	-1.8		223	1	1.40	
2009年02月18日	53.0	-1.1		275	1	0.40	
2009年02月19日	11.0	-1.2		285	1	0.50	
2009年02月20日	26.0	2.4		310	1	1.90	
2009年02月21日	8.0	-1.4		317	1		
2009年02月22日	0.0	0.1		307	10		
2009年02月23日	15.0	1.8		307	11		
2009年02月24日	2.0	2.0		302	10		
2009年02月25日	15.0	3.1		293	24		
2009年02月26日	1.0	1.9		284	9		
2009年02月27日	1.0	1.3		278	7		
2009年02月28日	0.0	2.3		267	11		
2009年03月01日	1.0	3.4		252	17		
2009年03月02日	4.0	0.7		253	3		
2009年03月03日	2.0	1.5		247	7		
2009年03月04日	1.0	2.6		234	13		
2009年03月05日	0.0	4.0		216	18		
2009年03月06日	15.0	6.2		188	43		
2009年03月07日	12.0	2.3		187	13		
2009年03月08日	0.0	3.3		172	15		
2009年03月09日	0.0	4.3		152	20		

## 山古志 2009年1月～2009年4月の融雪解析データ

年月日	アメダスデータ			積雪水量及び融雪水量		雪崩安定度SI	
	降水量 (mm/d)	平均気温 (°C)	積雪深 (cm)	積雪水量 (mm)	融雪水量 (mm/d)	表層崩雪	全層崩雪
2009年03月10日	15.0	3.3		142	25		
2009年03月11日	22.0	0.5		163	1		
2009年03月12日	0.0	1.7		157	6		
2009年03月13日	1.0	5.3		132	25		
2009年03月14日	44.0	3.7		115	61		
2009年03月15日	12.0	2.6		107	20		
2009年03月16日	3.0	5.0		84	25		
2009年03月17日	21.0	4.9		62	43		
2009年03月18日	0.0	8.3		25	37		
2009年03月19日	0.0	10.0		0	25		
2009年03月20日	20.0	4.9		0	20		
2009年03月21日	5.0	5.2		0	0		
2009年03月22日							
2009年03月23日							
2009年03月24日							
2009年03月25日							
2009年03月26日							
2009年03月27日							
2009年03月28日							
2009年03月29日							
2009年03月30日							
2009年03月31日							
2009年04月01日							
2009年04月02日							
2009年04月03日							
2009年04月04日							
2009年04月05日							
2009年04月06日							
2009年04月07日							
2009年04月08日							
2009年04月09日							
2009年04月10日							
2009年04月11日							
2009年04月12日							

## 山古志 2009年1月～2009年4月の融雪解析データ

年月日	アメダスデータ			積雪水量及び融雪水量		雪崩安定度SI	
	降水量 (mm/d)	平均気温 (°C)	積雪深 (cm)	積雪水量 (mm)	融雪水量 (mm/d)	表層崩雪	全層崩雪
2009年04月13日							
2009年04月14日							
2009年04月15日							
2009年04月16日							
2009年04月17日							
2009年04月18日							
2009年04月19日							
2009年04月20日							
2009年04月21日							
2009年04月22日							
2009年04月23日							
2009年04月24日							
2009年04月25日							
2009年04月26日							
2009年04月27日							
2009年04月28日							
2009年04月29日							
2009年04月30日							